




### Descrição do Percurso

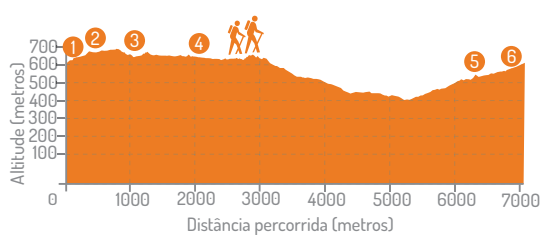
 Este itinerário tem início junto à capela da aldeia de Germil, nas faldas da Serra Amarela, no concelho de Ponte da Barca. Seguimos caminho pelo interior do núcleo rural e viramos à esquerda por um caminho empedrado muito bem conservado que gradualmente vai subindo e que permite, por um lado, vencer os declives da montanha e, por outro, que sejamos deslumbrados pelas majestosas paisagens sobre as Serras da Peneda, Amarela e Gerês. Depois de



cruzarmos o riacho, pelas poldras, seguimos pelo empedrado para, posteriormente, virarmos à esquerda e tomarmos um caminho pouco definido (um trilho pastoril aberto pela passagem dos rebanhos e que desemboca num caminho florestal). Escassos metros depois, este caminho conduz-nos a uma estrada asfaltada. Seguimos pela estrada e viramos à direita por um caminho


empedrado que acompanha o rio de Germil. Durante este itinerário pode-se observar uma magnífica vegetação ripícola, rodeada por belíssimos exemplares de carvalhos. Pouco a pouco, começamos a avistar as primeiras casas de Germil de Baixo. Antes de chegarmos a este lugar, visitamos a ermida e fazemos uma curta e obrigatória paragem neste bucólico lugar

### Perfil do Percurso/Trail Profile




para observarmos os espigueiros comunitários de elevado valor cultural e arquitetónico. Daqui seguimos em direção ao lugar onde teve início este percurso.

### Description

 This itinerary starts next to the chapel of Germil, a mountain village, on the slopes of Serra Amarela in Ponte da Barca municipality.



Following the path through the rural centre, turn left by a very well maintained paved road which is gradually getting higher and that allows, on the one hand, winning the mountain slopes and on the other, which dazzles by the magnificent views over the hills of Peneda, Amarela and Gerês. After



crossing the creek, using stones as a pathway, follow by the paved way, and later turn left and take a little path set (one pastoral trail open by passing herds and that ends into a forest path). Few meters later, this path leads us to a paved road. Follow the road and turn right by a paved path that follows the Germil River. Throughout this itinerary it is possible to watch magnificent riparian vegetation, surrounded by beautiful oak trees specimens. Gradually, we begin to catch sight of the first houses of Germil de Baixo. Before getting to that place, visit the chapel as this is a must stop bucolic place to watch the community granaries of high cultural and architectural value. From here head to the place where this journey began.



Ficha Técnica

**Nome do Percurso/Name**

Trilho de Germil

**Localização / Location**

Germil - Ponte da Barca

**Tipo /Classification**

Pequena Rota/Small Route

**Âmbito do Percurso/Type**

Paisagístico - Etnográfico /

Landscape - Local History

**Ponto de Partida/Start Point**

Igreja de Germil

**Cota Máxima Atingida/**

**Maximum Height attained**

Costa do Eido: 670 metros

**Entidade Promotora/**

**Promoter**

Município de Ponte da Barca

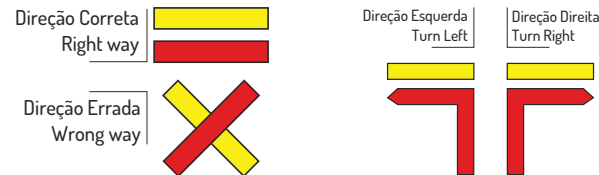


• Ponto de Início/Start Point  
GPS: 41°47'2.83"N/8°15'57.58"W



Duração/ Duration	Desnivel subida/ Drop ascent	Desnivel Descida/ Drop descent	Distância Horizontal/ Horizontal Distance	Tipo Itinerário/ Type	Severidade Meio/ Severity Environment	Orientação/ Orientation	Dificuldade Progressão/ Difficulty Progression	Esforço Físico/ Effort Physical
3h00m	488m	485m	7,3 km	Circular	2	1	2	1

Marcação do Percurso Pedestre/Sign-posting



Regulamento/  
Regulations

- Ⓜ Não saia do percurso marcado e sinalizado. Preste atenção às marcações./Do not stray from the marked and sign-posted trail. Pay attention to trail markers.
- Ⓜ Evite fazer ruídos e barulhos./Do not make loud noises.
- Ⓜ Respeite a propriedade privada. Feche portões e cancelas./Respect private property. Close all gates behind you.
- Ⓜ Não abandone o lixo, leve-o até ao respectivo local de recolha./Do not leave litter, deposit it in the respective refuse collections points.
- Ⓜ Deixe a Natureza intacta. Não recolha plantas, animais ou rochas./Leave nature intact. Do not remove plants, animals or rocks.
- Ⓜ Faça fogo apenas nos locais destinados para o efeito./Only light fires in locations specifically designated for this purpose.
- Ⓜ Evite andar sozinho na montanha. Leve água consigo./Avoid walking alone in the mountains. Take water with you.
- Ⓜ Guarde o máximo cuidado nos dias de nevoeiro e de neve./Take special care in fog and snow.